

Der California



*exclusive*





## California Exclusive. Hohes Ausstattungs-niveau inklusive.



Schon der Name verspricht Besonderes. Und er hält was er verspricht.

Hier finden Sie Exklusivität rundherum, in Ausstattung, Funktionalität, in der Wahl der Materialien und dem Design.

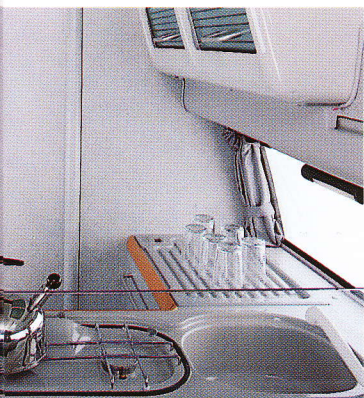
**Besondere Kennzeichen des „Exclusive“ sind der lange Radstand, das feste Hochdach und der praktische Sanitärbereich.**

Mit ihm macht es Spaß, unterwegs zu sein, ob auf längerer Urlaubsreise oder zum kurzen Wochenend-Trip. Und das gilt auch für die tägliche Fahrt ins Büro. Denn die Entwickler haben ihm alles mit auf den Weg gegeben, was den Exclusive auch zum handlichen Fahrzeug für jeden Tag macht.

**So haben Sie einen geräumigen Pkw, ein universelles Reisemobil und die Urlaubswohnung in einem Fahrzeug vereint. Und das 365 Tage im Jahr.**







Doch zur Ausstattung des Exclusive: Geschickte Raumaufteilung ermöglichen einen gemütlichen Wohnbereich, einen praktischen Arbeitsbereich sowie einen geschickt integrierten Sanitärbereich. Dieser ist durch eine feste Tür vom Wohn- und Arbeitsbereich getrennt.

Im Wohnbereich herrscht Großzügigkeit vor. In der komfortablen Sitzgruppe – Sitzbank, drehbare Einzelsitze und Klapptisch – läßt es sich gemütlich ausspannen.

In der Tischgruppe können Sie übrigens wählen, je nachdem, ob zum Beispiel die kleine Erfrischung zwischendurch oder das zweigängige Menü angesagt ist. Den kleinen Tisch – 370 x 330 mm – brauchen Sie bei Bedarf nur hochklappen und der große Tisch – 960 x 440 mm – steht zu jeder Zeit zum einfachen Einhängen bereit.

Optisch elegant und praktisch wurde das „Stauprobem“ gelöst.

**Anbauschränke in den Seitenwänden und Dachstaukästen machen es Ihnen leicht, alles unterzubringen, was Ihnen auf Reisen lieb und wichtig ist.**



## Der California Exclusive. Zur Sommer- und zur Winterzeit.

Viele schöne Sommertage sollen Sie mit dem Exclusive genießen, aber auch Wintertage, wenn es schneit. Denn der Exclusive ist nicht nur komfortabel ausgestattet, er ist auch auf kältere Tage eingestellt.

**Die Wände im Wohnbereich, das Hochdach und das Heck sind isoliert. Isolierverglasung und eine mehrfach verleimte Sperrholzplatte auf dem Fahrzeugboden komplettieren das „Isolierpaket“.**

Hier muß weder ein schöner Wintertag noch ein lauer Sommerabend mit der Heimfahrt enden. Ihr Schlafzimmer ist ja immer dabei, mit Doppelbett unten und im Dachbereich. Das Bett unten hat die respektable Länge von 1.890 mm und ist 1.170 mm breit. Das Bett im Hochdach ist sogar 2.000 mm lang. Schaumstoffauflagen sorgen dafür, daß Sie unten wie oben gut gebettet sind.

Übrigens, im California Exclusive können Sie auch dem nächsten Morgen gelassen entgegen sehen. Der Sanitärbereich wartet auf Sie. **Ein platzsparendes Klappwaschbecken mit festem Wasserhahn, ein Spiegel und die Kassetten-Toilette mit elektrischer Wasserspülung verschönern den Start in den Tag.** Im Sanitärbereich ist übrigens auch der Kleiderschrank und in diesem sogar ein abschließbares Wertfach untergebracht.







Wenn Sie noch genauer hinschauen, werden Sie noch viele nützliche Ausstattungsdetails entdecken und wenn Sie nicht schon zu der großen California-Van-Gemeinde gehören, auch die beispielhaften Konzeptvorteile des Grundmodells:

- Der bequeme, niedrige Einstieg,
- das gut ausgestattete Fahrerhaus,
- die geschmackvoll gestaltete Schalttafel,
- beispielhafter Sitzkomfort und
- ein bequemer Durchgang zwischen Fahrer- und Beifahrersitz.

Nicht zu vergessen, die Punkte, die die besonderen Qualitäten des California ausmachen:

- das überdurchschnittliche Fahrverhalten (Einzelradaufhängung vorn und hinten)
- vielfältige Maßnahmen zur Werterhaltung, damit die Freude an Ihrem Exclusive lange währt.

**Aus gutem Grund erhielt der California vom Deutschen Camping Club die Auszeichnung „Bestes Wohnmobil des Jahres '94“ und für diese Auszeichnung steht der California Exclusive allemal.**

Wann machen Sie den Test?



## Die Technik, Ausstattung und Farben des California Exclusive.

### Motoren

Folgende Motoren stehen zur Verfügung:

- 2,5 Liter 5-Zylinder-Ottomotor 81 kW (110 PS)
  - 1,9 Liter 4-Zylinder-Turbodiesel mit Kat. 50 kW (68 PS)
  - 2,4 Liter 5-Zylinder-Dieselmotor 57 kW (78 PS)
- (Weitere Informationen siehe Katalog California Coach)

	2,5-l-Ottomotor	1,9-l-Turbo-Dieselmotor mit Katalysator	2,4-l-Dieselmotor
<b>Fahrleistungen</b>			
Beschleunigung 0-80 km/h, s	12,4 (13,2)	19,9	17,5 (17,2)
Elastizität (5. Gang) 40-80 km/h, s	17,8 (9,4)	25,9	21,5 (13,1)
Höchstgeschwindigkeit km/h	144 (140)	120	125 (121)
<b>Kraftstoffverbräuche</b> nach EG 80/1268			
konstant 90 km/h, l	11,6 (11,7)	7,9	8,7 (10,0)
konstant 120 km/h, l	16,6 (17,3)	-	- (-)
Stadtzyklus, l	16,7 (16,9)	9,8	10,9 (12,3)
Reichweite je Tank bei konstant 90 km/h, km (Tankinhalt 80 l)	696 (683)	1.013	919 (800)
Kraftstoffart	Normalbenzin	Diesel	Diesel

Bei Fahrzeugen mit Automatik-Getriebe gelten die in Klammern gesetzten Werte.

### Gewichte

Zul. Gesamtgewicht, kg	2.800	2.725	2.800
Zuladung, kg	570*	595	570*
Leergewicht, kg	2.230*	2.155	2.230*

\* Bei Fahrzeugen mit Automatik-Getriebe erhöht sich das Leergewicht um 30 kg.  
Die Zuladung ist entsprechend geringer.

(Weitere Informationen siehe Katalog California Coach)

### Abmessungen

Länge/Breite/Höhe, mm	5.055/1.840/2.610
Radstand, mm	3.320
Wohnbereich:	
Länge/Höhe, mm	2.885/1.620
Lichte Höhe, mm	2.050
Fläche, m <sup>2</sup>	4,6
Seitliche Schiebetür:	
Breite/Höhe, mm	1.040/1.286
Heckklappe:	
Breite/Höhe, mm	1.274/1.300
Wendekreis, m	12,9

Die hier aufgeführten Höhenmaße können je nach Ausstattung um +/- 50 mm differieren.

### Kraftübertragung, Antrieb, Fahrwerk, Bremsen und Lenkung

- siehe Katalog California Coach

### Räder/Reifen

- Stahlrad 6 J x 15, Reifen 205/65 R 1599 S reinforced
- Radvollblenden
- Reserverad in Fahrbereifung

### Elektrik

(Abweichungen gegenüber California Coach)

- Zusatzbatterie 12 V 135 Ah (wartungsfrei) mit Trennrelais zur Versorgung des Wohnbereichs (Kühlschrank usw.), Aufladung durch Drehstromgenerator oder Batterieladegerät
- 220 V Anlage mit Batterieladegerät, Einspeisung durch CEE-Steckdose im Heck rechts hinter der Entsorgungsklappe, Adapterkabel (CEE 22/Schuko), Personenschutzautomat (FI/LS 0,01/13 A), 2 Schuko-Steckdosen im Wohnbereich, Batterieladegerät (13,8 V/10 A), vollautomatisch regelnd
- Zentralelektronik im Fahrerhaus über Innenspiegel mit LCD-Anzeige für Außentemperatur, Ladezustand der Batterie, Netzanzeige, Batterieladegerätfunktion, Betriebszustand des Kühlschranks, Temperatur des Kühlschranks über Druckknöpfe einstellbar, Füllstandsanzeige für Frischwasser- und Abwassertank.
- Radiovorbereitung mit Frontscheibenantenne und 6 Lautsprechern (2 in der Armaturentafel, 2 in den Türablagekästen des Fahrerhauses und 2 im Wohnbereich hinten)
- Systemdiebstahlschutz mit Wegfahrsperre



## Karosserie

(Abweichungen gegenüber California Coach)

- Hochdach in Verbund-Bauweise (GFK) mit 30 mm starker Isolierschicht aus Mineralwolle
- Hochdach in Wagenfarbe
- 2 seitliche Ausstellfenster im Hochdach, rechts und links, mit Moskitonetzen und Verdunkelung (Doppelrollos)
- Dachlüfter (Mitte) mit Moskitonetz, schräg und parallel aufstellbar
- Aufnahmepunkte für Markise (seitlich rechts) bzw. für Sportgerätehalter (seitlich rechts und links), bis max. 25 kg belastbar
- Isolierverglasung im Wohnbereich (vorne rechts und hinten links und rechts)
- Isolierung der Seitenwände des Wohnbereichs mit 10 mm starken PE-Matten
- Festes Heckteil (anstelle der Heckklappe) in Verbund-Bauweise (GFK) mit 30 mm starker Isolierschicht aus Mineralwolle und mit Befestigungspunkten für Gepäckträger bzw. Fahrradhalter (Hecklast max. 40 kg)
- Entsorgungsklappe für Toilette
- Heckfenster (Bonoplex-Doppelscheibe), aufstellbar, mit Moskitonetz und Verdunkelung (Doppelrollos)

## Innenausstattung

(Abweichungen gegenüber California Coach)

### Fahrerhaus

- Sitzbezüge in Jacquard
- Tachometer mit Kilometer- und Tageskilometerzähler, Drehzahlmesser und Digitaluhr
- Make-up-Spiegel auf Beifahrerseite, beleuchtet
- Abschaltverzögerung bei Innenbeleuchtung
- Türverkleidungen in Kunststoff mit Stoffspiegeln

### Wohnbereich

- Trittstufenbeleuchtung, abschaltbar
- 2er-Sitzbank (geprüft nach ECE R 14, R 17 und R 25), verschiebbar und umklappbar zu 2 Schlafplätzen (Länge 1.890 mm, Breite 1.170 mm, zusammen mit getrennt verstauter Bettverlängerung), klappbare und abnehmbare Armlehne, rechts
- Sitzbezüge in Jacquard
- Klapptisch (370 x 330 mm) mit Stützfuß, an der linken Seitenwand unterhalb des Ausstellfensters
- Eßtisch (960 x 440 mm) mit Abstützung, abnehmbar und verstaubar im Hochdachbug an der linken Seitenwand über dem Klapptisch aufstellbar, Tischplatte abnehmbar und verstaubar im Kleiderschrank
- 2 Schlafplätze im Hochdach (Länge 2.000 mm, Breite 1.070 mm), Polstermaterial: Schaumstoff, 65 mm stark
- Küchenzeile (hinten links) mit Spül-/Kocherkombination und Unterschrank
- Gaskocher (herausnehmbar), 2 Brennstellen, Leistung/Brennstelle ca. 1.000 W bzw. 1.800 W, Gasdruckregler, Schnellkupplung mit Absperrventil für Gasanschluß, Trennelement aus Sicherheitsglas

- (6 mm) mit Chromnickeleinfassung zwischen dem Kocher und der Rücksitzlehne der 2er-Sitzbank
- Kühlbox „Electrolux“, Brutto-Inhalt 40 l
- Frischwassertank, Inhalt ca. 55 l
- Abwassertank (frostgeschützt im Fahrzeuginnenraum), Inhalt 55 l, Füllstandsgeber, Ablaufstutzen mit Absperrventil unter dem Fahrzeugboden
- Kleiderschrank, hinten rechts mit Flügeltür, Kleiderstange, ausziehbar, Wertsachenfach, abschließbar
- Anbauschränke an den Seitenwänden, links, darüber Kühlbox, mit als Geschirrabtropfschale geformtem Deckel, rechts, mit einer Schublade, 2 Türen, 2 Einlegeböden und einer Müllbeutelhalterung
- Ablagen über dem rechten Anbauschränk im Hochdachbereich und unterhalb des Klapptisches
- Dachstaukästen mit Frontjalousie hinten links im Wohnbereich und im Sanitärraum
- 3 Transistorleuchten (Warmton) 11 W

## Sanitärraum

- Klappwaschbecken in der linken Seitenwandausformung mit festem Wasserhahn und Ablaufventil
- „Thetford“-Kassetten-Toilette mit 20-l-Fäkalientank und elektrischer Wasserspülung
- Flügeltür zwischen Sanitärraum und Wohnbereich (um 180° schwenkbar)
- Spiegel auf der Türseite zum Sanitärraum

Weitere Informationen zum Grundmodell und zu den Sonderausstattungen finden Sie im Katalog California Coach

## Die Lacke




grauweiß

T7




silbergrau-metallic

C1



softgrün metallic SK 9098

## Der Stoffbezug



Jacquard, Dessin „Kaktus“



## Unsere Partner für Volkswagen unterstützen Sie bei der Auswahl und bei der Anschaffung eines neuen Fahrzeuges und betreuen Sie umfassend und zuverlässig auch nach dem Kauf.

### Das Volkswagen Leasing.

Die günstige Möglichkeit, ein Fahrzeug zu nutzen, ohne es zu kaufen, um so Geld für andere Investitionen frei zu haben.

### Die Volkswagen Finanzierung.

Die günstige Finanzierung Ihres Fahrzeuges. Schnell und zu guten Konditionen.

### Der Volkswagen Versicherungsdienst.

Die Abwicklung aller Versicherungsangelegenheiten. Von der Deckungskarte bis hin zur Schadensregulierung.

### Betreuung nach dem Kauf durch den Service für Ihr neues Fahrzeug.

Zu diesem Service gehören:

- Das dichte Werkstattnetz. Das heißt kurze Anfahrtswege, die Zeit und Geld sparen.
- Die speziell ausgestatteten Betriebe mit erfahrenem und geschultem Fachpersonal.

- Die umfangreiche Bevorratung mit Original Volkswagen Neu- und Austauschteilen.
- Der 24-Stunden-Lieferservice für die schnelle Teilelieferung.
- Der Volkswagen Zubehör-Service.
- Der Express-Service für die schnellen kleinen Reparaturen.
- Die Hilfe rund um die Uhr, die Notdienstbereitschaft der Volkswagen Partner, außerhalb der normalen Öffnungszeiten unter der zentralen Volkswagen Notdienst-Rufnummer – 0130/9900 – zu erreichen.
- Der Service für die gesetzlichen Überprüfungen Ihres Fahrzeuges (AU- und TÜV-Service).

Ein Ausschnitt aus einer Vielzahl von Leistungen, die Ihr Fahrzeug ständig fahr- und leistungsbereit halten sollen, um Ausfallzeiten möglichst zu vermeiden.

**Und ein weiterer Leistungsbeweis: 1 Jahr Gewährleistung ohne Kilometerbegrenzung für alle Volkswagen California Exclusive, 1 Jahr Gewährleistung auf alle Original Teile und Werkstattarbeit der Volkswagen Partner. Für Ihren California Exclusive haben Sie auf Lackschäden eine Gewährleistung von 1 Jahr und auf Durchrostung sogar 6 Jahre Gewährleistung.**

Darüber hinaus ist der California wartungsarm und wartungsfreundlich. Weit mehr als allgemein üblich. Und was nur selten gewartet werden muß, kostet weniger Zeit und damit weniger Geld. Denn der technische Fortschritt ermöglicht es, den Wartungsumfang erheblich zu reduzieren. Ein Volkswagen Inspektions-Service erfolgt für Ihren wartungsarmen Volkswagen California Exclusive alle 12 Monate einschließlich Ölwechsel-Service und AU-Service (Abgasuntersuchung). Nur alle 30.000 km fallen noch einige Zusatzarbeiten an. Ein zusätzlicher Ölwechsel-Service ist erforderlich alle 7.500 km für Fahrzeuge mit Dieselmotor, alle 15.000 km für Fahrzeuge mit Benzinmotor, wenn die jährliche Fahrleistung mehr als 15.000 km beträgt. Prüfen Sie unser Angebot und treffen Sie Ihre Kaufentscheidung nach einem ausgiebigen Fahrtest. Wann immer Sie wollen. Bei Ihnen oder bei uns.



**Volkswagen –  
da weiß man,  
was man hat.**

**Dieses Papier wurde aus  
100 % chlorfrei gebleichtem  
Zellstoff hergestellt.**

Sämtliche Angaben in diesem Prospekt entsprechen den zum Zeitpunkt des Drucks vorhandenen Kenntnissen. Sie können sich bis zum Kauf ändern. Die Abbildungen enthalten teilweise auch Sonderausstattungen, die nicht zum serienmäßigen Lieferumfang gehören.

Bei Ihrem Partner für Volkswagen: